

Magyar Bányászati és Földtani Hivatal

T Á J É K O Z T A T Ó

bányajáradék önbevallásról, befizetésről

2016. év

Budapest, 2017. május

M B F H
T Á J É K O Z T A T Ó
bányajáradék önbevallásról, befizetésről
2016. év

Tartalomjegyzék

Bevezetés.....	3
I. Bányajáradék fizetési kötelezettség bemutatása.....	4
I. 1. Bányajáradék önbevallásra kötelezett vállalkozások, kitermelőhelyek	4
I. 2. 2016. év után bevallott bányajáradék ásványi nyersanyag fajtánkénti bontásban.....	6
II. A 2016. év után keletkezett térítési díj és kiesett bányajáradék pótlására megállapított díj.....	10
II. 1. Térítési díj.....	10
II. 2. Kiesett bányajáradék pótlására megállapított díj.....	10
III. A „Bányajáradék befizetés” bevételi számla 2016. évi alakulása.....	11
III. 1. Bányajáradék befizetés.....	11
III. 2. Térítési díj befizetés.....	13
III. 3. Kiesett bányajáradék pótlására megállapított díj befizetés.....	14
III. 4. Jogosulatlanul kitermelt ásványi nyersanyag értékének megfizetése	15
IV. Bányajáradékkal kapcsolatos adatok időbeli alakulása.....	16
V. Bányajáradékkal kapcsolatos követelésállomány alakulása.....	22

M B F H
T Á J É K O Z T A T Ó
bányajáradék önbevallásról, befizetésről
2016. év

Bevezetés

A bányászatról szóló 1993. évi XLVIII. törvény (továbbiakban: Bt.) 3. § (1) bekezdése szerint az ásványi nyersanyagok és a geotermikus energia természetes előfordulási helyükön állami tulajdonban vannak. A bányavállalkozó által kitermelt ásványi nyersanyag a kitermeléssel, az energetikai célra kinyert geotermikus energia a hasznosítással a bányavállalkozó tulajdonába megy át. A Bt. 20. § (1) bekezdése előírja, hogy a kitermelt ásványi nyersanyag és geotermikus energia után az államot részesedés, bányajáradék illeti meg. A bányajáradék fizetési kötelezettség mértékét a Bt., a bányajáradék önbevallási és fizetési gyakoriságát a Bt. végrehajtásáról szóló 203/1998. (XII. 19.) Korm. rendelet (továbbiakban: Vhr.) állapítja meg.

A Vhr. ásványi nyersanyagoként eltérő gyakoriságot állapít meg a bányajáradék önbevallására és fizetésére vonatkozóan. Kőolaj, földgáz esetében havonta, egyéb ásványi nyersanyag és kinyert geotermikus energia esetében negyedévente kell eleget tenni az előírt kötelezettségeknek.

Az önbevallás tartalmát, a bányajáradék számításának módját az ásványi nyersanyagok és a geotermikus energia fajlagos értékének, valamint az értékszámítás módjának meghatározásáról szóló 54/2008. (III. 20.) Korm. rendelet rögzíti.

M B F H
T Á J É K O Z T A T Ó
bányajáradék önbevallásról, befizetésről
2016. év

I. Bányajáradék fizetési kötelezettség bemutatása

1. Bányajáradék önbevallásra kötelezett vállalkozások, kitermelőhelyek

a) A bányajáradék önbevallásra kötelezett vállalkozókról készült nyilvántartásunkban 2016. december 31-én:

- bányafelügyeleti engedéllyel kitermelő 692db
 - egyéb engedéllyel ásványi nyersanyagot kitermelő 51 db
 - geotermikus energiát energetikai célú felhasználó 116 db
 - összesen: 859 db
- vállalkozás szerepelt.

b) A nyilvántartott vállalkozások 2016. december 31-én:

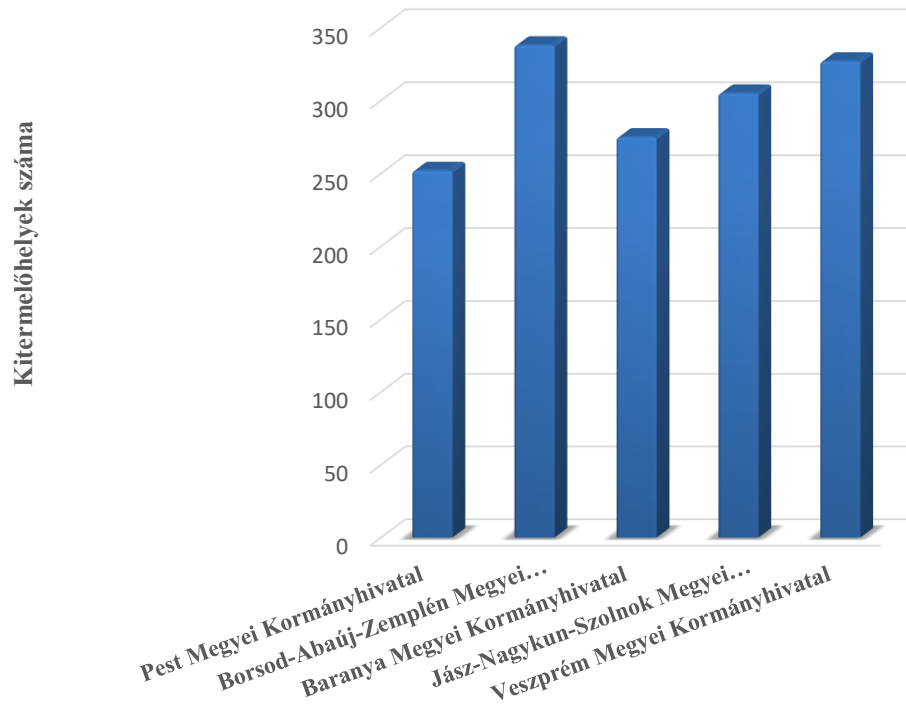
- a szilárd ásványbányászatban bányafelügyeleti engedéllyel 1180 db kitermelőhellyel,
- a szénhidrogén bányászatban (beleértve CO₂) 317 db kitermelőhellyel,
- a geotermikus energia energetikai célú hasznosításban 182 db kúttal rendelkeztek.

c) Az ásványi nyersanyag kitermelőhelyek (szilárd és szénhidrogén) a bányafelügyeleti szervek között az 1. sz. táblázat szerint oszlottak meg*:

Bányakapitányság megnevezése	Kitermelőhelyek száma
Pest Megyei Kormányhivatal	252
Borsod-Abaúj-Zemplén Megyei Kormányhivatal	338
Baranya Megyei Kormányhivatal	275
Jász-Nagykun-Szolnok Megyei Kormányhivatal	305
Veszprém Megyei Kormányhivatal	327
Összesen	1497

1. sz. táblázat

Kitermelőhelyek bányafelügyeletenként



*Bányafelügyeleti szervek illetékességi területei:

- Pest Megyei Kormányhivatal (2015. április 1-ig Budapesti Bányakapitányság): Budapest főváros, Pest megye, Komárom-Esztergom megye, Nógrád megye,
- Borsod-Abaúj-Zemplén Megyei Kormányhivatal (2015. április 1-ig Miskolci Bányakapitányság): Heves, Borsod-Abaúj-Zemplén, Szabolcs-Szatmár-Bereg, Hajdú-Bihar megye,
- Baranya Megyei Kormányhivatal (2015. április 1-ig Pécsi Bányakapitányság): Zala, Somogy, Tolna, Baranya megye,
- Jász-Nagykun-Szolnok Megyei Kormányhivatal (2015. április 1-ig Szolnoki Bányakapitányság): Jász-Nagykun-Szolnok, Bács-Kiskun, Csongrád, Békés megye,
- Veszprém Megyei Kormányhivatal (2015. április 1-ig Veszprémi Bányakapitányság): Fejér, Győr-Moson-Sopron, Vas és Veszprém megye.

Az illetékességi területeket a Magyar Bányászati és Földtani Hivatalról szóló 267/2006. (XII.20.) Korm. rendelet állapítja meg.

M B F H
T Á J É K O Z T A T Ó
bányajáradék önbevallásról, befizetésről
2016. év

**2. A 2016. évi termelés után bevallott bányajáradék ásványi nyersanyag
fajtánkénti bontásban**

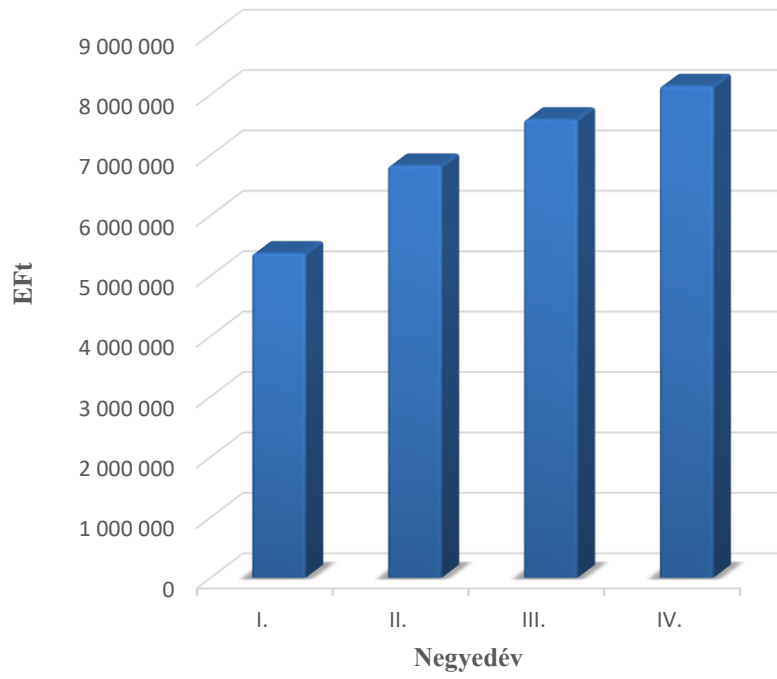
A bevallott bányajáradékot negyedévenkénti tagolásban, ásványi nyersanyag fajtánkénti bontásban a 2. sz. táblázat foglalja össze.

EFt					
Megnevezés	2016. évi kitermelés után bevallott bányajáradék				
	I.	II.	III.	IV.	Összesen
1.	2.	3.	4.	5.	6=2+3+4+5
Földgáz	3 416 433	4 224 988	4 779 963	4 896 225	17 317 609
Kőolaj	1 474 302	2 016 766	2 076 124	2 472 635	8 039 827
Szén	0	240	29	61	330
Lignit	224 699	150 256	212 329	216 295	803 579
Geotermikus energia	48 313	19 054	12 283	49 106	128 756
Széndioxid	14 726	19 721	18 946	16 175	69 568
Ércek	4 346	4 453	1 555	1 359	11 713
Tőzeg, lápföld, lápimész	1 417	3 934	6 121	3 996	15 468
Agyag	5 425	21 061	37 775	31 617	95 878
Homok, kavics	87 500	204 739	274 301	272 281	838 821
Kövek	88 677	147 355	152 428	173 144	561 604
Egyéb nyersanyagok	5 011	9 265	15 043	8 060	37 379
Összesen	5 370 849	6 821 832	7 586 897	8 140 954	27 920 532

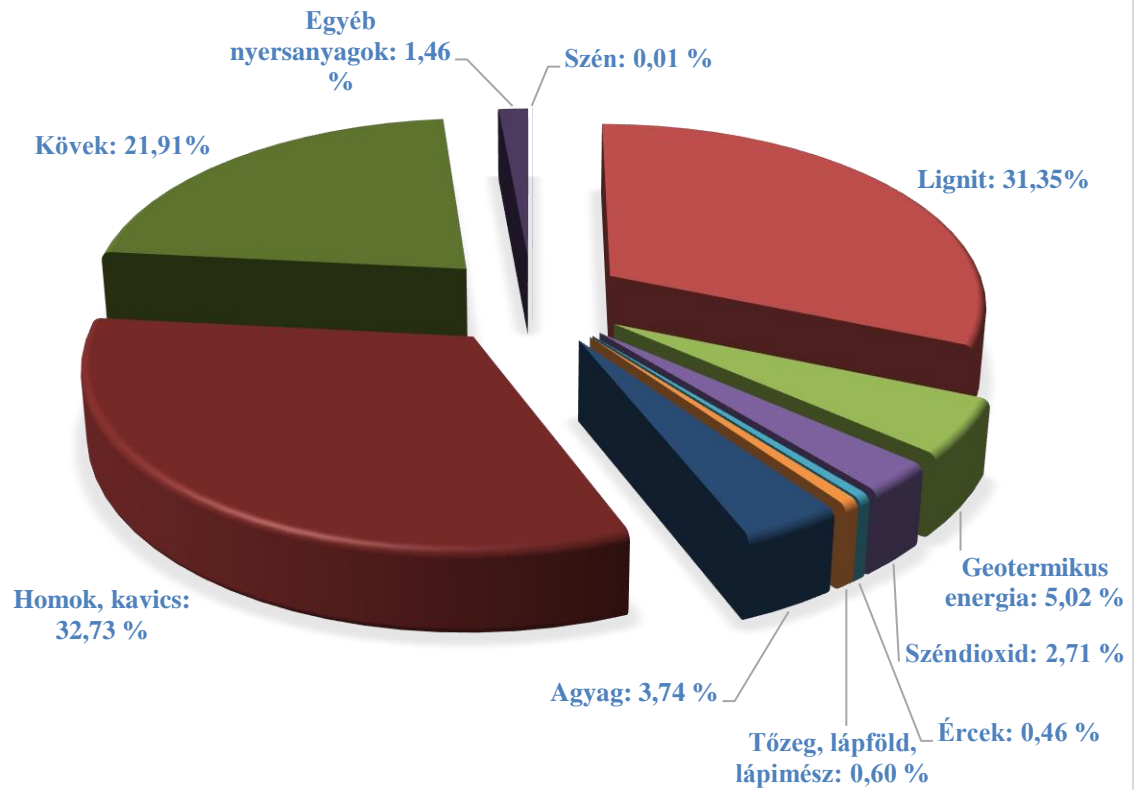
2. sz. táblázat

M B F H
T Á J É K O Z T A T Ó
bányajáradék önbevallásról, befizetésről
2016. év

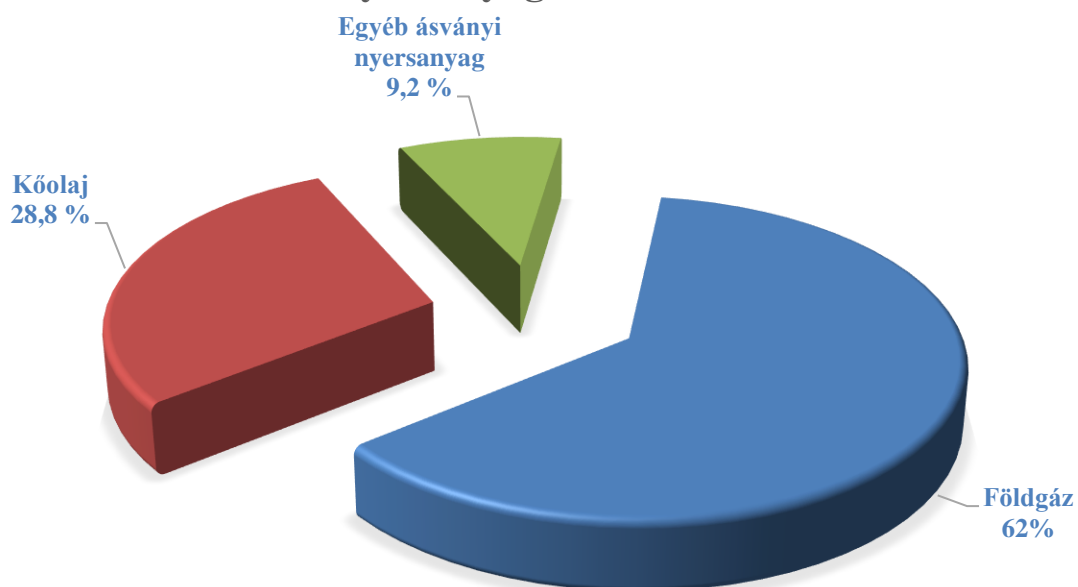
**2016. évre bevallott bányajáradék
negyedévenkénti alakulása**



2016. évi kötelezettség megoszlása nyersanyagoként (szénhidrogén nélkül)



2016. évi kötelezettség megoszlása nyersanyagoként



II. A 2016. év után keletkezett térítési díj és kiesett bányajáradék pótlására megállapított díj

1. Térítési díj

A Bt. 26/A. § (4) bekezdése alapján a bányavállalkozó a bányatelek megállapításától számított 5 éven belül köteles a kitermelést megkezdeni. A kitermelés megkezdésének határideje legfeljebb egy alkalommal, legfeljebb 5 évvel térítési díj fizetés ellenében meghosszabbítható.

A 2016. év után fizetendő térítés díj és annak teljesítése ásványi nyersanyag fajtánként az 3. számú táblázatban található.

			EFt
Megnevezés	Fizetendő díj	Fizetett díj	Egyenleg
1.	2.	3.	4.=3.-2.
Tőzeg, lápföld, lápimész	51	51	0
Homok és kavics	6 110	5 872	-238
Agyag	57	57	0
Kőolaj	8 335	8 335	0
Földgáz	31 683	31 683	0
Összesen	46 236	45 998	-238

3. sz. táblázat

*A nem fizetők esetében a bányafelügyelet kezdeményezte a bányászati jog törlését.

2. Kiesett bányajáradék pótlására megállapított díj

A Bt. 30. § (2) alapján a bányafelügyelet a szüneteltetésre készült műszaki üzemi tervet jóváhagyó határozatban a kiesett bányajáradék pótlására díjfizetési kötelezettséget állapít meg.

A 2016. év után fizetendő díj és annak teljesítése ásványi nyersanyag fajtánként az 4. számú táblázatban található.

M B F H
T Á J É K O Z T A T Ó
bányajáradék önbevallásról, befizetésről
2016. év

			EFt
Megnevezés	Fizetendő díj	Fizetett díj	Egyenleg
1.	2.	3.	4.=3.-2.
Tőzeg, lápföld, lápimész	75	75	0
Bauxit	184	184	0
Agyag	4 952	4 952	0
Szenek, lignit	207	207	0
Homok és kavics	13 698	13 699	1
Kövek	10 473	10 471	-2
Kőolaj	11 564	11 564	0
Földgáz	10 876	10 876	0
Egyéb	2 166	2 166	0
Összesen	54 195	54 194	-1

4. sz. táblázat

*A nem fizetők esetében a bányafelügyelet eljárást kezdeményezett a tartozás kiegyenlítésének érdekében.

III. A „Bányajáradék befizetési” bevételi számla 2016. évi alakulása

A bányajáradék befizetése bevételi számlára négy típusú befizetést kell teljesíteni. A befizetések típusai:

- bányajáradék,
- térítési díj,
- kiesett bányajáradék pótlására megállapított díj,
- jogosulatlanul kitermelt ásványi nyersanyag értéke.

1. Bányajáradék befizetés

A "Bányajáradék befizetési" bevételi számlára 2016. évben 27,6 milliárd Ft került befizetésre. Ez az összeg 7,4 milliárd forinttal maradt el a 2015. évitől.

- **Csökkenést előidéző főbb tényezők:**

- a) a kőolaj világpiaci árának változásából adódóan a földgáz 2016. évi átlagos fajlagos értéke 19 %-kal, a kőolaj 2016. évi átlagos fajlagos értéke 20 %-kal

M B F H
T Á J É K O Z T A T Ó
bányajáradék önbevallásról, befizetéséről
2016. év

csökkent az előző évhez viszonyítva. Ez összességében 7 milliárd Ft-tal csökkentette a 2016. évi bányajáradék összegét;

b) a Bt. 20. § (3) bekezdés ba) pontjában szereplő képlet „P” tényezőjének értéke 2016. évre megváltozott. A változás hatására az érintett szénhidrogén kategóriákban a bányajáradék mértéke a 2015. évi átlagosan 60 %-ról 2016. évre 46 %-ra csökkent. A bányajáradék mérték változásának hatására a bányajáradék 2016. évben összességében 1,8 milliárd Ft-tal csökkent;

c) az 1998. január 1. után termelésbe állított nem hagyományos eredetű és különleges eljárással kitermelhető szénhidrogén mezőkből kitermelt földgáz GJ-ban kifejezett mennyisége 50,5 %-kal, a magas inertgáz tartalmú földgáz mezőkből kitermelt mennyiség - összességében - 15 %-kal csökkent. A kitermelés változásának hatására 150 millió Ft-tal csökkent a földgáz bányajáradék összege;

d) a homok és kavics kategóriába sorolt nyersanyagok kitermelt mennyisége 2015. évhez képest 12 %-kal, a tőzeg-lápföld-lápmész és az agyag nyersanyagok kitermelt mennyisége 27-27 %-kal csökkent, továbbá jelentősen csökkent az egyéb kategóriába sorolt nyersanyagok bányajáradék köteles mennyisége is. Ez összességében 350 millió Ft-tal kevesebb bányajáradékot eredményezett 2016. évben.

• **Növekedést előidéző főbb tényezők:**

a) a 2008. január 1. előtt termelésbe állított mezőkből nem növelt hatékonyságú eljárással kitermelt kőolaj mennyisége 10 %-kal, a 2008. január 1. után termelésbe állított mezőkből kitermelt kőolaj mennyisége 110 %-kal nőtt. A kőolaj termelésének változása összességében 900 millió Ft-tal több bányajáradékot eredményezett;

b) a kitermelt földgáz GJ-ban kifejezett mennyisége az 1998. január 1. előtt termelésbe állított mezők esetében 2,5 %-kal, az 1998. január 1. után termelésbe állított mezőknél – kivéve nem hagyományos eredetű és különleges eljárással kitermelhető szénhidrogénmezők - összességében 14 %-kal, a 2008. január 1-ét követően termelésbe állított mezőknél 32 %-kal nőtt a 2015. évi mennyiséghez képest. A földgáz termelés növekedése 950 millió Ft-tal növelte a bányajáradék összegét;

c) a kitermelt geotermikus energiahordozó térfogata 2016. évben 22 %-kal nőtt, ez a növekedés 30,5 millió Ft-tal több bányajáradék bevételt eredményezett.

M B F H
T Á J É K O Z T A T Ó
bányajáradék önbevallásról, befizetésről
2016. év

2016. évben befizetett bányajáradék ásványi nyersanyag fajtánkénti bontásban

			Eft
Megnevezés	2016. évet megelőző évek után befizetett*	2016. év után befizetett**	Összes befizetés
1.	2.	3.	4.=2.+3.
Földgáz	1 458 682	15 412 666	16 871 348
Kőolaj	603 566	7 110 335	7 713 901
Szén	435	1 380	1 815
Lignit	213 954	585 268	799 222
Geotermikus energia	40 884	79 327	120 211
Széndioxid	4 670	64 750	69 420
Ércek	332	1 710	2 042
Tőzeg, lápföld, lápimész	3 560	8 445	12 005
Agyag	27 941	101 595	129 536
Homok, kavics	318 476	678 939	997 415
Kövek	133 692	311 605	445 297
Egyéb nyersanyagok	15 427	41 492	56 919
Összesen	2 821 619	24 397 512	27 219 131

5. sz. táblázat

* A 2016. évet megelőző években kitermelt ásványi nyersanyag és kinyert geotermikus energia után 2016. évben befizetett bányajáradék.

** A 2016. évben kitermelt ásványi nyersanyag és kinyert geotermikus energia után 2016. évben befizetett bányajáradék.

2. Térítési díj fizetése

A 2016. évben fizetett térítési díj ásványi nyersanyag fajtánkénti bontásban a 6. számú táblázatban található.

M B F H
T Á J É K O Z T A T Ó
bányajáradék önbevallásról, befizetésről
2016. év

			Eft
Megnevezés	2016. évet megelőző évek után járó*	2016. év után**	Összesen
1.	2.	3.	4.=3.+2.
Tőzeg, lápföld, lápimész	112	51	163
Homok és kavics	2 123	4 449	6 572
Agyag	123	57	180
Kőolaj	543	7 255	7 798
Földgáz	2 454	27 245	29 699
Összesen	5 355	39 057	44 412

6. sz. táblázat

* A 2016. évet megelőző években keletkezett kötelezettség után 2016. évben fizetett térítési díj.

** A 2016. évben keletkezett kötelezettség után 2016. évben fizetett térítési díj.

3. Kiesett bányajáradék pótlására fizetett díj

A 2016. évben a kiesett bányajáradék pótlására fizetett díj ásványi nyersanyag fajtankénti bontásban a 7. számú táblázatban található.

			Eft
Megnevezés	2016. évet megelőző évek után járó*	2016. év után**	Összesen
1.	2.	3.	4.=3.+2.
Tőzeg, lápföld, lápimész	19	56	75
Bauxit	46	138	184
Agyag	1 279	3 842	5 121
Szenek, lignit	2 698	208	2 906
Homok és kavics	10 057	9 961	20 018
Kövek	4 999	9 705	14 704
Kőolaj	1 057	11 066	12 123
Földgáz	988	10 770	11 758
Egyéb	6	2 122	2 128
Összesen	21 149	47 868	69 017

7. sz. táblázat

* A 2016. évet megelőző években keletkezett kötelezettség után 2016. évben kiesett bányajáradék pótlására fizetett díj.

** A 2016. évben keletkezett kötelezettség után 2016. évben kiesett bányajáradék pótlására fizetett díj.

M B F H
T Á J É K O Z T A T Ó
bányajáradék önbevallásról, befizetésről
2016. év

4. Jogosulatlanul kitermelt ásványi nyersanyag értékének megfizetése

A Bt. 41. § (1) bekezdése alapján a bányafelügyelet kötelezi a jogosulatlan bányászati tevékenységet folytató jogi vagy természetes személyt a jogosulatlanul kitermelt ásványi nyersanyag értékének megfizetésére. A befizetések ásványi nyersanyag fajtánkénti bontásban a 8. számú táblázatban találhatóak.

			EFt
Megnevezés	2016. évet megelőző évek után befizetett*	2016. év után befizetett**	Összesen
1.	2.	3.	4.=3.+2.
Kövek	6 891	0	6 891
Agyag	0	1 370	1 370
Homok, kavics	22 464	208 725	231 189
Egyéb	0	64 823	64 823
Összesen	29 355	274 918	304 273

8. sz. táblázat

* A 2016. évet megelőző években jogosulatlanul kitermelt ásványi nyersanyag érték 2016. évben történt befizetése.

** A 2016. évben jogosulatlanul kitermelt ásványi nyersanyag érték 2016. évben történt befizetése.

A bányajáradék befizetési számlára 2016. évben összesen **27 636 833 EFt** került befizetésre.

IV. Bányajáradékkal kapcsolatos adatok időbeli alakulása

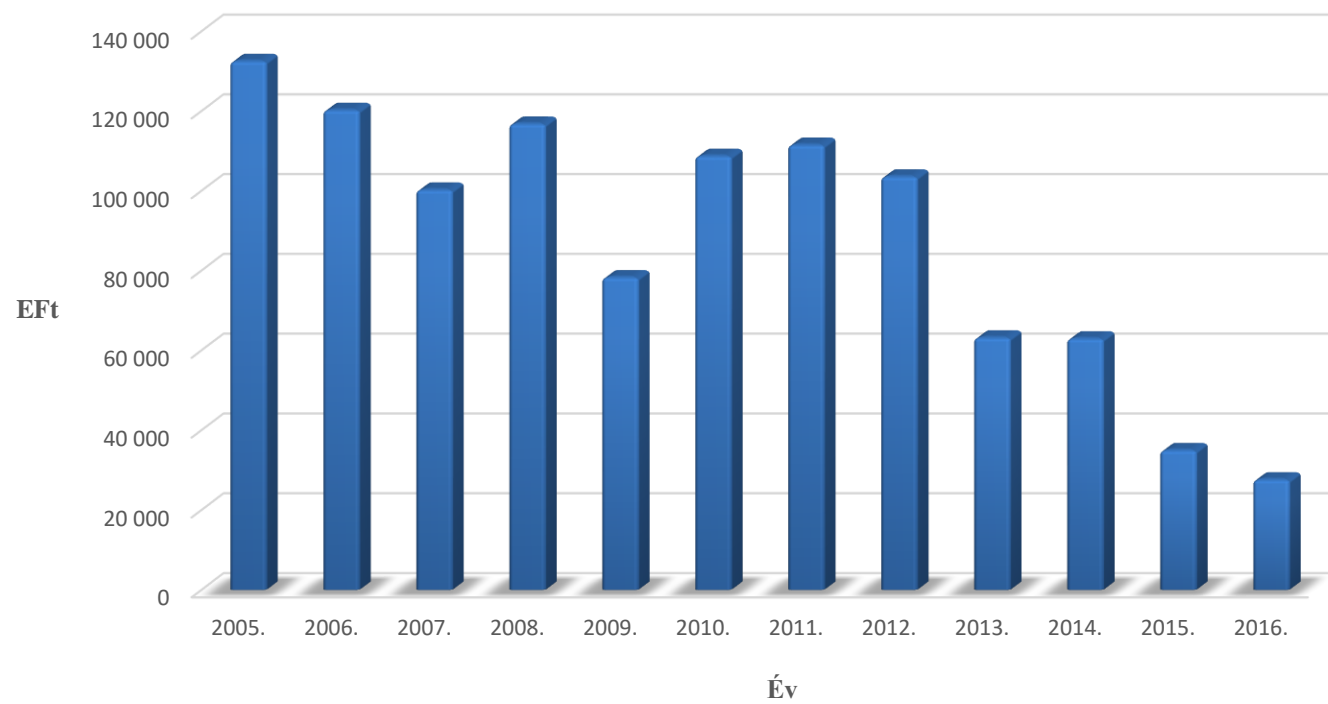
A „Bányajáradék befizetési” bevételi számlára 2005-től az évenként befizetett összeg és az összeg alakulását befolyásoló tényezők a 9. sz. táblázatban kerültek összefoglalásra. A 10. sz. táblázat rövidebb távra - 2013-2016. évek – vonatkozóan, ásványi nyersanyag kategóriákra bontva mutatja be a bevallott nyersanyag mennyiséget és bányajáradékot, illetve a bevallások alapján az adott évre befizetett bányajáradékot. A 11. sz. táblázat a 2005-2016. közötti időszakban bevallott építőipari nyersanyagok mennyiségeit tartalmazza.

M B F H
T Á J É K O Z T A T Ó
bányajáradék önbevallásról, befizetésről
2016. év

Megnevezés	2005.	2006.	2007.	2008.	2009.	2010.	2011.	2012.	2013.	2014	2015.	2016.
Bányajáradék számlára befizetés MFt	132 526,6	120 265,2	100 264,5	116 804,5	78 284,0	108 878,1	111 522,1	103 561,3	63 195,9	62 962,8	34 974,9	27 636,8
Energiaár kompenzáció MFt	108 701,5	87 593,9	69 622,6	78 427,6	51 884,20	-	-	-	-	-	-	-
Engedélyezett jár. csökkentés MFt	16,3	2	2,3	26,2	0,05	0,6	43,7	40,6	11,9	-	-	-
Csökkentésben részesülők száma	3	2	2	2	2	1	2	2	2	-	-	-
Bevallásra kötelezettek száma	865	875	868	879	880	873	862	868	873	884	813	859
Kitermelőhelyek száma (szénhidrogén nélkül)	1 445	1496	1 507	1 564	1 439	1 412	1 372	1 346	1 316	1 246	1 213	1 180

9. sz. táblázat

Bányajáradék számlára történt összes befizetés



A 2013-2016. években bevallott nyersanyagmennyiség, bányajáradék és a bevallások alapján teljesített befizetés.

Nyersanyag	2013.			2014.			2015.			2016.		
	Bevallott mennyiség (m ³)	Éves kitermelés után bevallott bányajáradék (Eft)	Éves kitermelés után befizetett bányajáradék (Eft)	Bevallott mennyiség (m ³)	Éves kitermelés után bevallott bányajáradék (Eft)	Éves kitermelés után befizetett bányajáradék (Eft)	Bevallott mennyiség (m ³)	Éves kitermelés után bevallott bányajáradék (Eft)	Éves kitermelés után befizetett bányajáradék (Eft)	Bevallott mennyiség (m ³)	Éves kitermelés után bevallott bányajáradék (Eft)	Éves kitermelés után 2017. IV. 1-ig befizetett bányajáradék (Eft)
Szenek	321 263	13 302	13 302	195 918	134	134	21 832	1 463	1 463	6 721	330	330
Lignit	7 168 380	741 220	741 220	7 216 868	780 645	780 645	7 449 875	809 888	809 888	7 424 831	803 579	802 730
Ércek	501 313	17 111	17 111	6 035	3 638	3 638	3 471	3 910	3 910	14 092	11 713	11 713
Tőzeg-lápföld-lápmész	297 127	21 919	21 919	166 234	12 144	12 144	302 308	21 747	21 053	218 362	15 468	15 319
Agyag	862 414	58 763	58 763	2 002 836	153 647	152 495	1 905 606	133 931	131 949	1 415 783	95 878	85 984
Homok és kavics	14 676 824	784 458	748 894	22 073 203	1 394 809	1 327 483	17 684 748	974 645	913 383	15 517 454	838 821	794 711
Kövek	5 419 371	422 758	420 487	6 776 267	569 660	567 439	7 168 832	645 276	641 623	7 042 315	561 604	554 345
Egyéb	1 667 715	43 560	38 383	3 276 010	91 804	69 295	2 674 704	59 579	47 545	593 922	37 379	33 033
Kőolaj (t)	606 784	17 948 024	17 948 024	593 862	17 763 369	17 763 369	633 072	8 582 030	8 582 030	722 375	8 039 827	8 039 827
Földgáz (Em3)	2 065 470	43 029 644	43 029 644	1 933 850	39 508 157	39 508 157	1 887 094	21 245 653	21 245 653	1 973 654	17 317 609	17 317 609
CO2 (Em3)	150 484	67 996	67 996	133 886	62 874	62 874	144 044	67 639	67 639	148 142	69 568	69 568
Geotermikus energia	17 319 088	50 200	49 662	20 938 858	82 837	82 401	24 490 894	98 708	98 448	29 786 643	128 756	128 428
Összesen		63 198 955	63 155 405		60 423 718	60 330 074		32 644 468	32 564 583		27 920 532	27 853 597

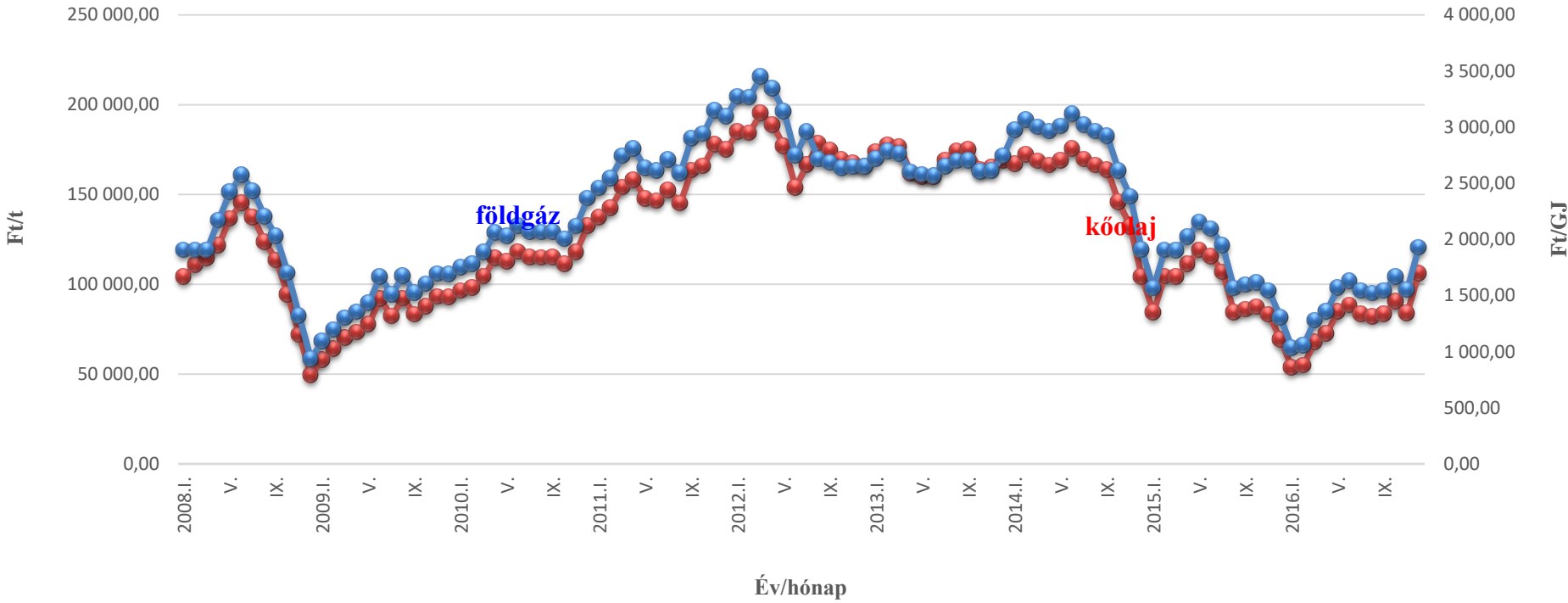
10. sz. táblázat

Építőipari nyersanyagok termelése 2005-2016.

Nyersanyag	2005.	2006.	2007.	2008.	2009.	2010.	2011.	2012.	2013.	2014.	2015.	2016.
Homok	15 922 412	7 031 293	3 469 257	5 766 641	6 822 736	4 397 487	3 714 238	3 527 429	3 979 534	4 897 472	3 321 114	2 763 224
Kavics	21 202 029	20 159 500	16 453 257	16 105 278	12 943 794	10 419 182	9 773 812	8 733 884	10 697 290	17 175 731	14 363 634	12 754 230
Agyag	4 365 561	3 156 767	2 959 453	3 671 578	1 459 551	864 450	1 227 048	915 132	862 414	2 002 836	1 905 606	1 415 783
Kövek	9 258 225	10 146 104	8 030 037	8 977 411	8 456 414	6 659 218	5 588 494	5 175 147	5 419 371	6 776 267	7 168 832	7 042 315

11. sz. táblázat

Földgáz és kőolaj fajlagos értékének alakulása



M B F H
T Á J É K O Z T A T Ó
bányajáradék önbevallásról, befizetésről
2016. év

V. Bányajáradékkal kapcsolatos követelésállomány alakulása

Az államháztartás számviteléről szóló 4/2013. Korm. rendelet 2. mellékletének megfelelően az MBFH, a Magyar Államkincstár beszámolási és könyvvizetési körébe tartozó központi kezelésű előirányzatokkal kapcsolatos nyilvántartási feladatokat ellátó szervként, nyilvántartja a bányajáradék beszedésével összefüggő követelések állományát. Az követelés állomány 2016. december 31.-én összesen 164 843 645 Ft, mely a 12. számú táblázatnak megfelelően oszlik meg.

	EFt
Követelésállomány 2016. december 31.	
90 nap alatt határidőn túli	9 439
90 nap felett határidőn túli	32 665
90 nap felett határidőn túli végrehajtásra átadott	97 481
Kétes követelések állománya	25 258
Összesen	164 843
Leírt tartozás	-34 479

12. sz. táblázat